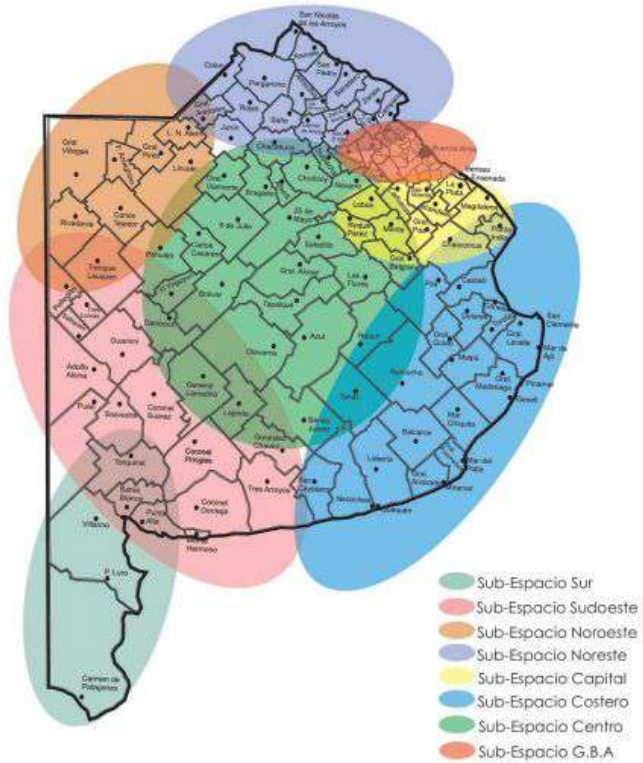


Provincia de Buenos Aires



1 Heterogeneidad productiva

2 Balance PBA

3 FODA PBA



HETEROGENEIDAD PRODUCTIVA

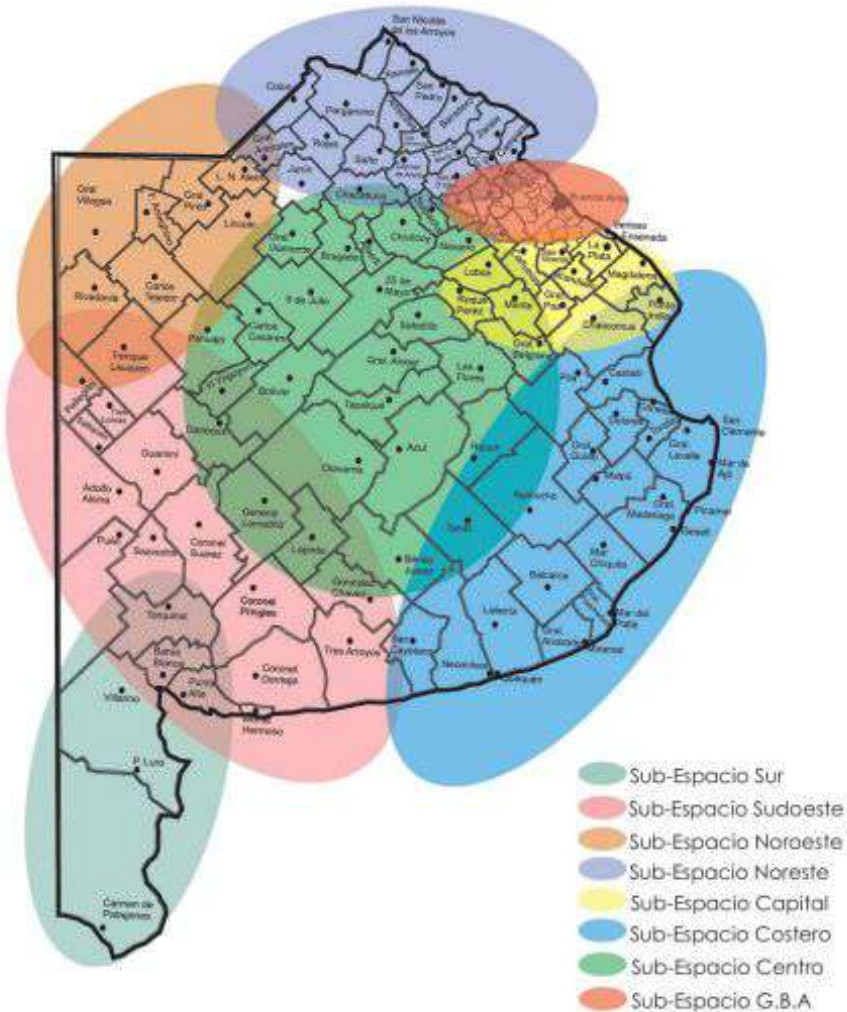
El corazón productivo de la Argentina

- La provincia de Buenos Aires es el corazón productivo de la Argentina.
- Es industria automotriz, son las PYMES, es el turismo, es la tecnología, es soja, es maíz, es trigo, es leche, es industria textil, es construcción, es minería no metalífera, es industria alimenticia y hasta existe la posibilidad de convertirse en una provincia petrolera.
- A diferencia del resto de las provincias, como por ejemplo la provincia de Neuquén que concentra el 97,8% de sus exportaciones en petróleo crudo y gas de petróleo, la PBA tiene una composición heterogénea en sus exportaciones y ninguno de sus principales rubros superan el 20% del total.
- Una provincia en la cual ya sea por exportaciones o por mano de obra, todos los sectores importan y aportan al crecimiento de la provincia más extensa y más poblada de nuestro país.

Todos los sectores son importantes

SECTORES	EMPLEO	EXPORTACIONES	TECNOLOGÍA/ INNOVACIÓN
CONSTRUCCIÓN	Alta	Baja	Media
PETROQUÍMICA	Media	Media-alta	Alta
AGRO-GANADERÍA	Baja	Muy alta	Alta
SBC	Alta	Muy alta	Muy alta
ALIMENTOS	Alta	Media-alta	Alta
SIDERURGIA	Media	Media	Alta
CALZADO	Alta	Baja	Baja
TEXTIL E INDUMENTARIA	Alta	Baja	Baja
AUTOMOTRIZ-AUTOPARTISTA	Media	Alta	Alta
TURISMO	Alta	Media	Baja

Heterogeneidad productiva



Subespacio Sur:

- Apícola
- Porcina / Ovina / Bovino
- Pesca
- Complejo Naval

Subespacio Sudoeste:

- Trigo Harinera
- Porcina
- Láctea
- Turismo
- Máquina Agrícola y Transporte
- Industria petroquímica

Subespacio Noroeste:

- Porcina
- Láctea
- Bovina
- Oleaginosa

Subespacio Noreste:

- Automotriz – Autopartes
- Alimentos
- Producciones Intensivas
- Energía
- Farmacéutica
- Siderúrgica
- Petroquímica-plástica
- Turismo

Subespacio Capital:

- SBC
- Turismo
- Láctea
- Fruti-Flori-Hortícola
- Metalmecánica
- Petroquímico

Subespacio Centro:

- Metalmecánica
- Porcina
- Apícola
- Bovina
- Industria cementera
- Minerales no metalíferos y Rocas de Aplicación
- SBC

Subespacio GBA

- Máquinas Agrícolas
- Calzado
- Textil Indumentaria
- Láctea
- Automotriz Autopartes
- Bienes de Capital
- Materiales de Construcción
- Software y Servicios Informáticos
- Complejo Petroquímico - plástico
- Medicamentos de Uso Humano
- Forestal Industrial

Subespacio Costero:

- Textil Indumentaria
- Turismo
- Apícola
- Porcina
- Construcción
- SBC

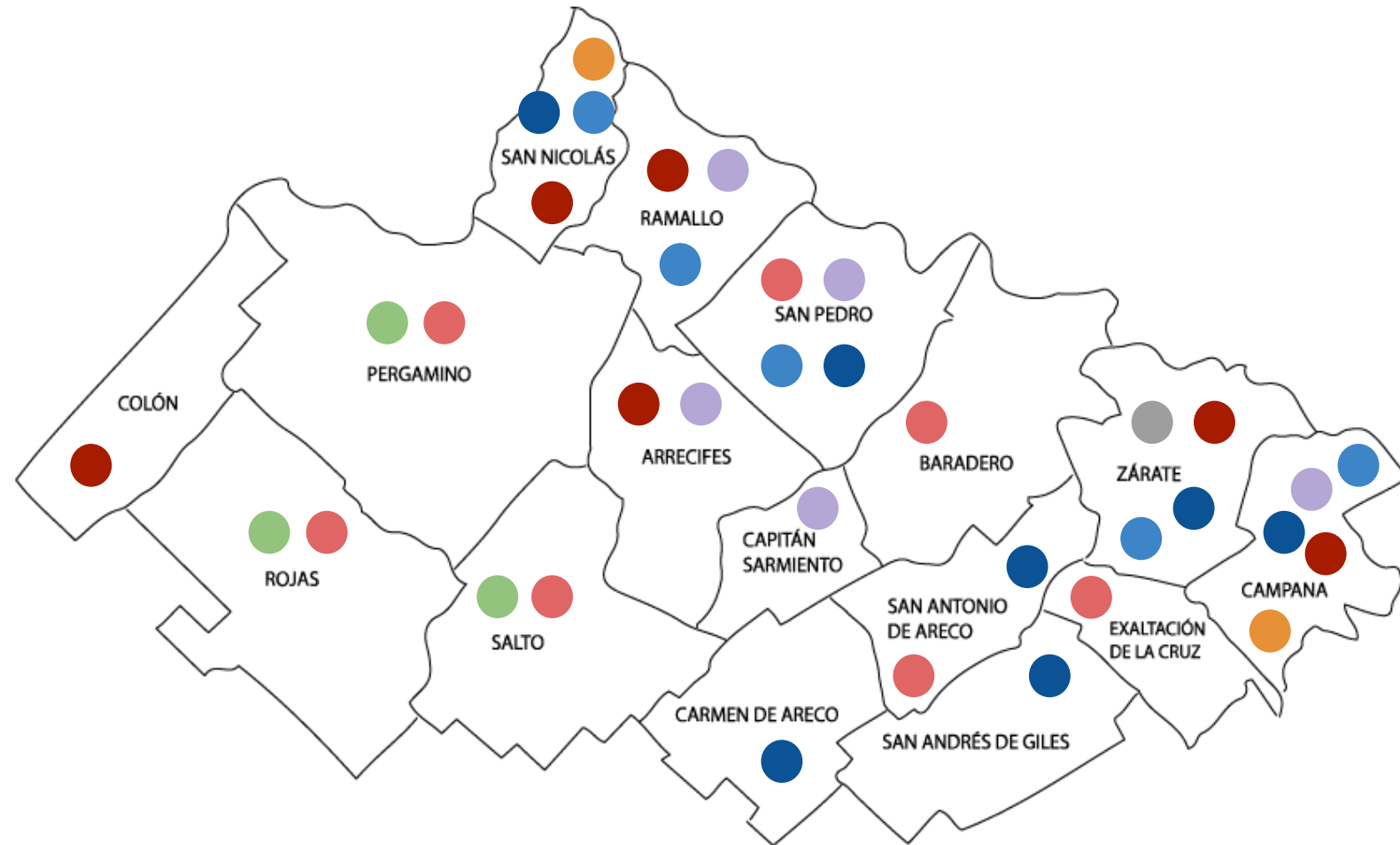
Región AMBA - principales empresas



PARQUE INDUSTRIAL PILAR



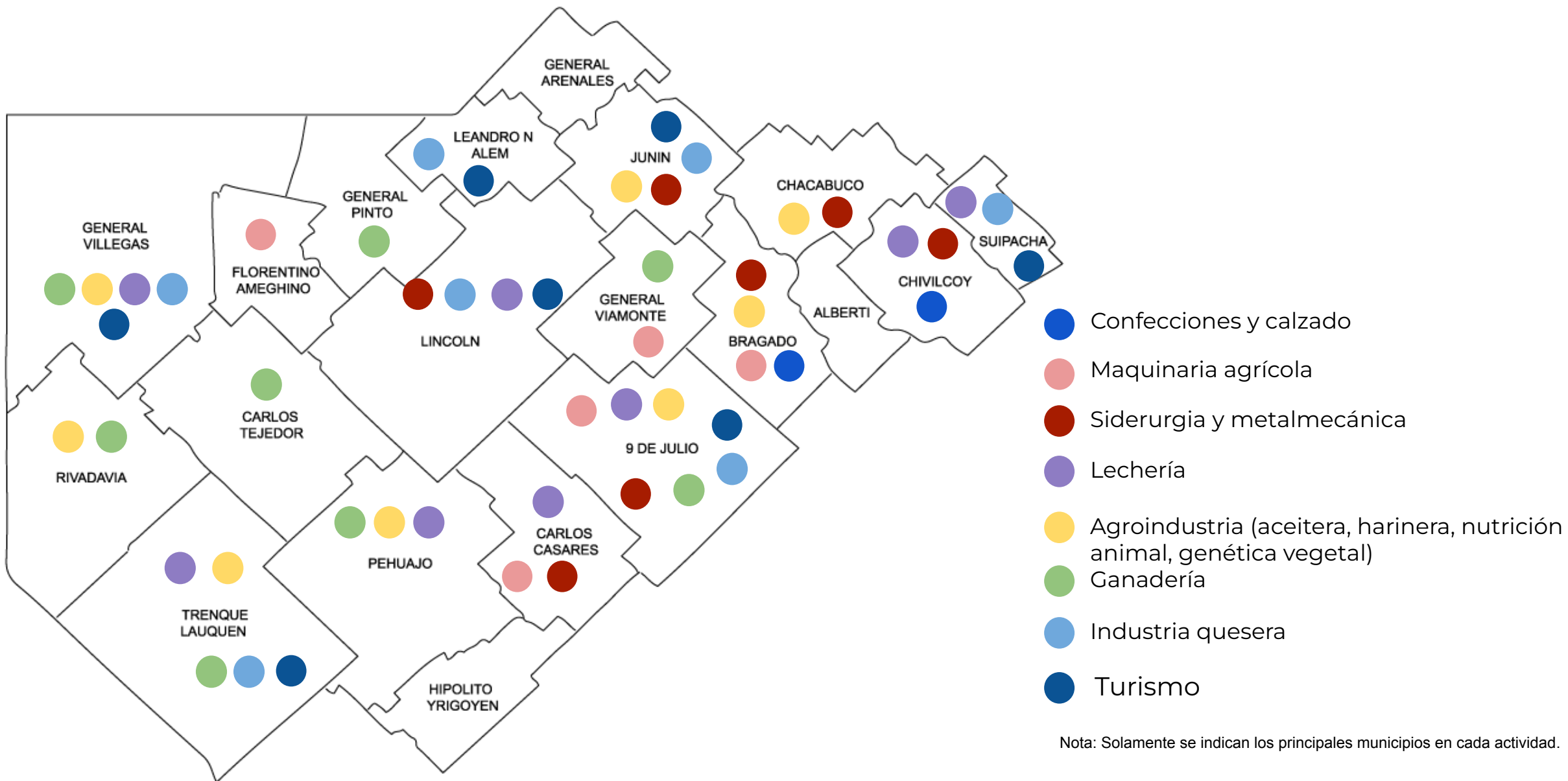
Región Norte



- Triángulo de oro fértil
- Bioeconomía
- Automotriz
- Siderurgia y Metalmecánica
- Petroquímica
- Alimentos
- Logística y puertos
- Turismo

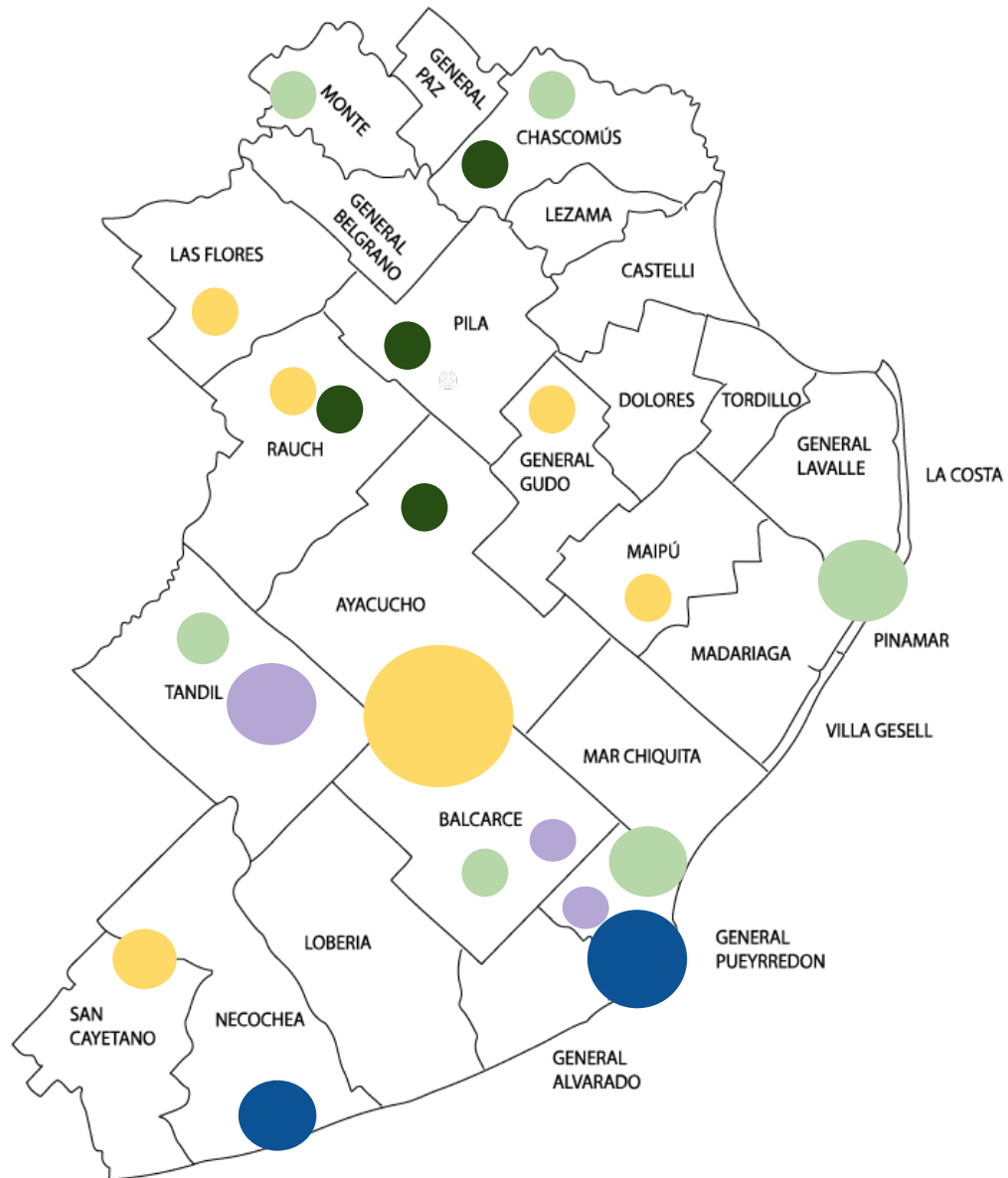
Nota: Solamente se indican los principales municipios en cada actividad.

Región Noroeste



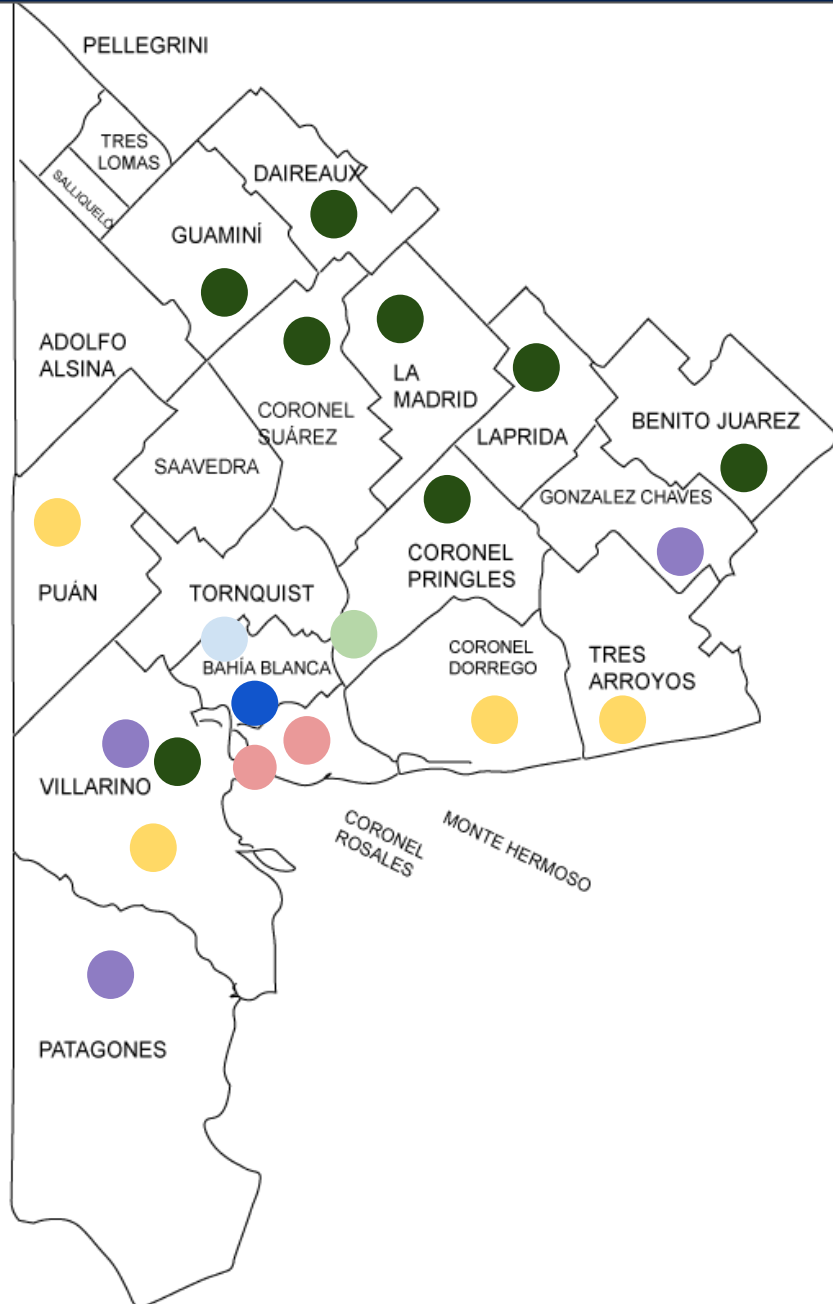
Nota: Solamente se indican los principales municipios en cada actividad.

Región Atlántica



- Campo / Agroindustria
- Turismo
- Economía del conocimiento
- Industria pesquera
- Ganado ovino/bovino

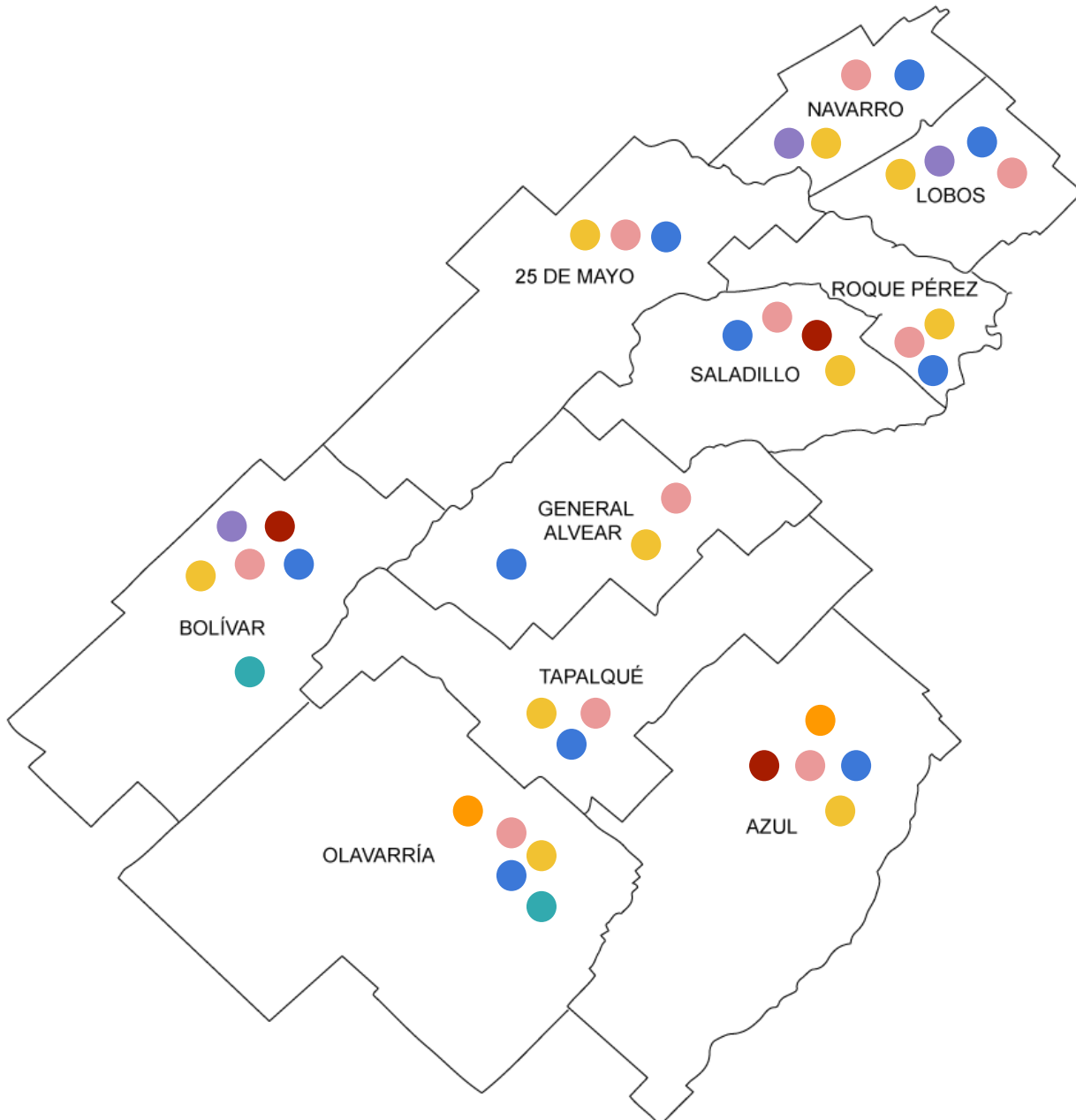
Región Suroeste



- Turismo
- Industria Petroquímica
- Puertos
- Energía
- Agroindustria (cebada cervecera, cebollas, trigo, alimentos)
- Fertilizantes
- Ganado ovino/bovino

Nota: Solamente se indican los principales municipios en cada actividad.

Región Centro



-  Ganado bovino
-  Producción agrícola
-  Ganado porcino
-  Lechería
-  Agroindustria
-  Minería - Cementera
-  Maquinaria agrícola

Nota: Solamente se indican los principales municipios en cada actividad.

Heterogeneidad productiva



Stellantis:
Automotriz.
Tres de Febrero.



Manaos.
La Matanza.



Tenaris Siat.
Valentín Alsina. Lanús.



FERRUM
Avellaneda.



Mercedes Benz.
La Matanza.



Mercado Agroganadero.
Cañuelas.



Parque Industrial .
Pilar



Turismo
Tigre.

Heterogeneidad productiva



TOYOTA - Zárate.
Fabrica una Hilux cada
90 segundos



Turismo rural



Metalúrgica Cesari
Productora y exportadora de
maquinaria agrícola (Colón)



Zona Núcleo
Triángulo de oro
(Rojas-Salto-Pergamino)
Agro 4.0



**Santa Elena (genética
porcina)** Planta de Biogás
en Gral Villegas



UNICENTER
Martínez



La Serenísima. Planta
Trenque Lauquen



Polo Petroquímico
Bahía Blanca.

Heterogeneidad productiva



Trufa Negra

Espartillar - Saavedra



Ruta de los Quesos

Ruta Nacional N° 5



Loma Negra. Cementera
con planta en Olavarria



Desarrollo incipiente del turismo
rural en la Cuenca del Salado



Laguna de Monte. Deportes
acuáticos y pesca

Heterogeneidad productiva



Plataforma Offshore Mar del Plata

Podría crear 200 mil empleos
e inversiones por 32 mil
millones de dólares
Exploración a 350 km de la
costa

Exploración sistemática.



Globant en Tandil.

Punta de lanza del polo
tecnológico



Puerto pesquero Mar del Plata



Puerto de Quequén. Tercer
puerto en importancia.
Exporta Trigo, Maíz y Soja
principalmente



Laguna de Chascomús.



Astillero Contessi. Una
marca en Mar del Plata

INDICADORES AGROPECUARIOS - CAMPAÑA 2021 - 2022

- La Provincia de Buenos Aires tiene las **tierras de mayor calidad y fertilidad** de la Argentina.
- Tiene un peso decisivo en las **exportaciones**.
- El aporte al PBG y en especial al empleo es relativamente escaso, pero **decisivo** su peso en el PB Agrícola y en las **Exportaciones**.



CAMPAÑA 2021/22

31% de la producción de soja argentina

27% del maíz

44% del trigo

57% del girasol

Fuente: Ministerio de Agricultura, Ganadería y Pesca de la Nación.



Primera productora nacional de:

- **Trigo**
- **Girasol**
- **Soja (vuelve a liderar)**



Segunda productora nacional de:

- **Maíz**

La exportación de cereales representó el 17% de las exportaciones de la Provincia en el 2022.

Fue el segundo rubro después de material de transporte terrestre.

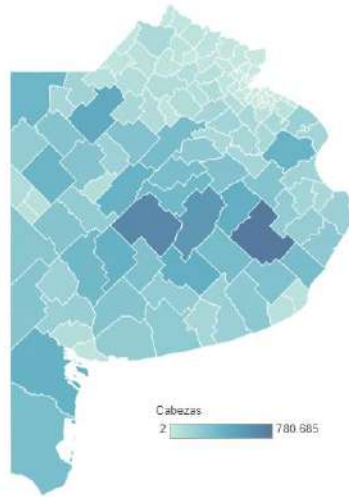
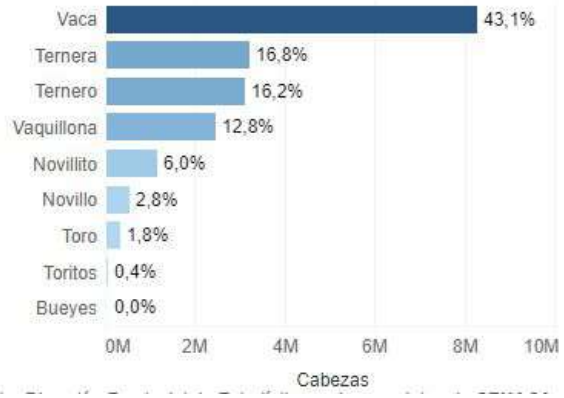
La exportación de productos primarios fue de 7.285 millones de dólares en 2022 (22% del total).

La exportación de manufacturas de origen agropecuario fue de 10.582 millones de dólares (32% del total).

INDICADORES AGROPECUARIOS - 2020

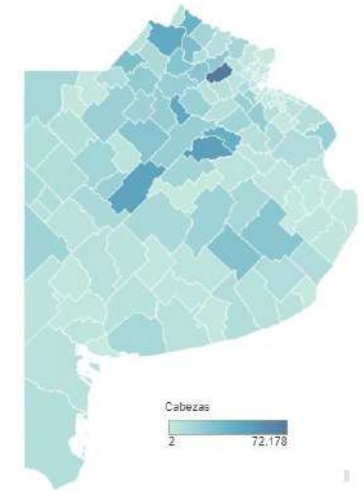
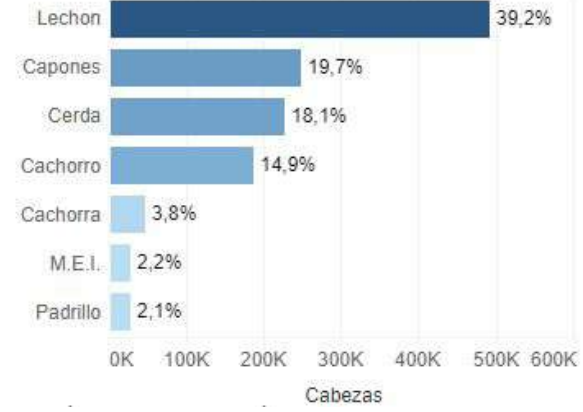
GANADO BOVINO

Stock por categorías - Año 2020



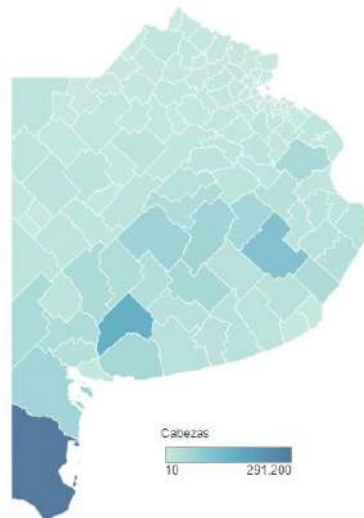
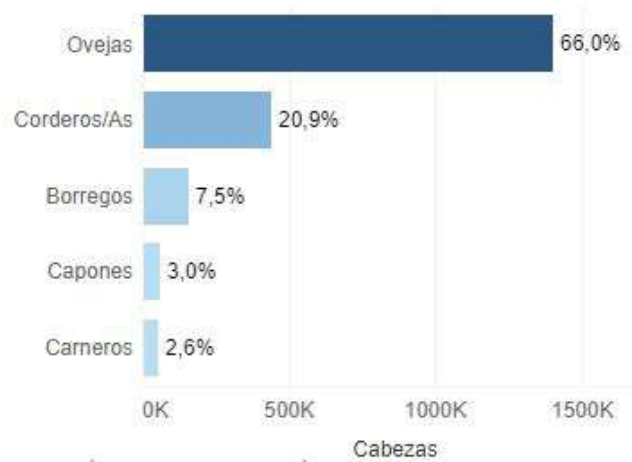
GANADO PORCINO

Stock por categorías - Año 2020




GANADO OVINO


Stock por categorías - Año 2020



CONSOLIDADO



19.188.065 cabezas - 36,3% del total nacional



1.259.490 cabezas - 23,4% del total nacional



2.122.542 cabezas - 14,6% del total nacional

Fuente: Dirección Provincial de Estadística en base a datos de SENASA

Industria automotriz



**Mayor productora
automotriz del país**

1. Toyota
2. Peugeot Citroen
3. Ford
4. Volkswagen
5. Honda

APORTÓ CERCA DEL 70% (298.000 UNIDADES) PRODUCCIÓN NACIONAL



**Mayor parque
automotor del
país**

1. 222.425 camiones (33% del país)
 2. 21.155 buses (37% del país)
 3. 4.391.944 autos (40% del país)
- en 2019



6.074Millones

de dólares en exportaciones en 2022



83 %

de las ventas
externas del sector
en el país en 2022



69,8%

rumbo a Brasil
en 2022.

Marca

Municipio

Capacidad Instalada

Modelos



Zárate



140 mil



Hilux y SW4



Pacheco



Ford: 100 mil
VW: 180 mil



Ford: Ranger
VW: Amarok y Taos



El Palomar



200 mil



208, 308, 408, C4, Partner y Berlingo



Virrey del
Pino



30 mil



Sprinter y ómnibus

Industria automotriz

Mayor productora de neumáticos del país.



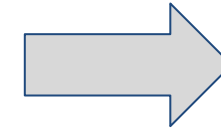
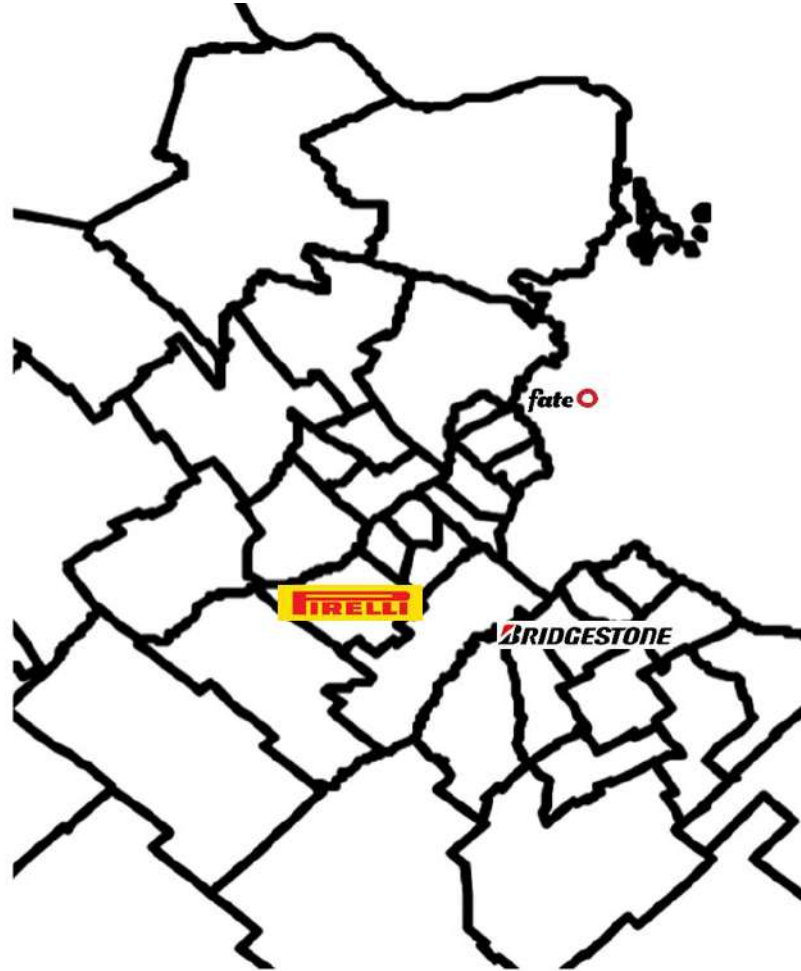
Merlo



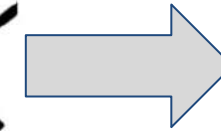
San Fernando



Lomas de Zamora



500.000
cubiertas / mes



70%
total nacional 2021

PARTICIPACIÓN DE LAS EXPORTACIONES BONAERENSES EN EL PAÍS

ACUMULADO A
DICIEMBRE 2022



37,3%

del total de las
ventas externas

50,7%

de participación
exportadora de
Manufacturas de
Origen Industrial

MINISTERIO DE
HACIENDA Y FINANZAS



GOBIERNO DE LA PROVINCIA DE
BUENOS AIRES

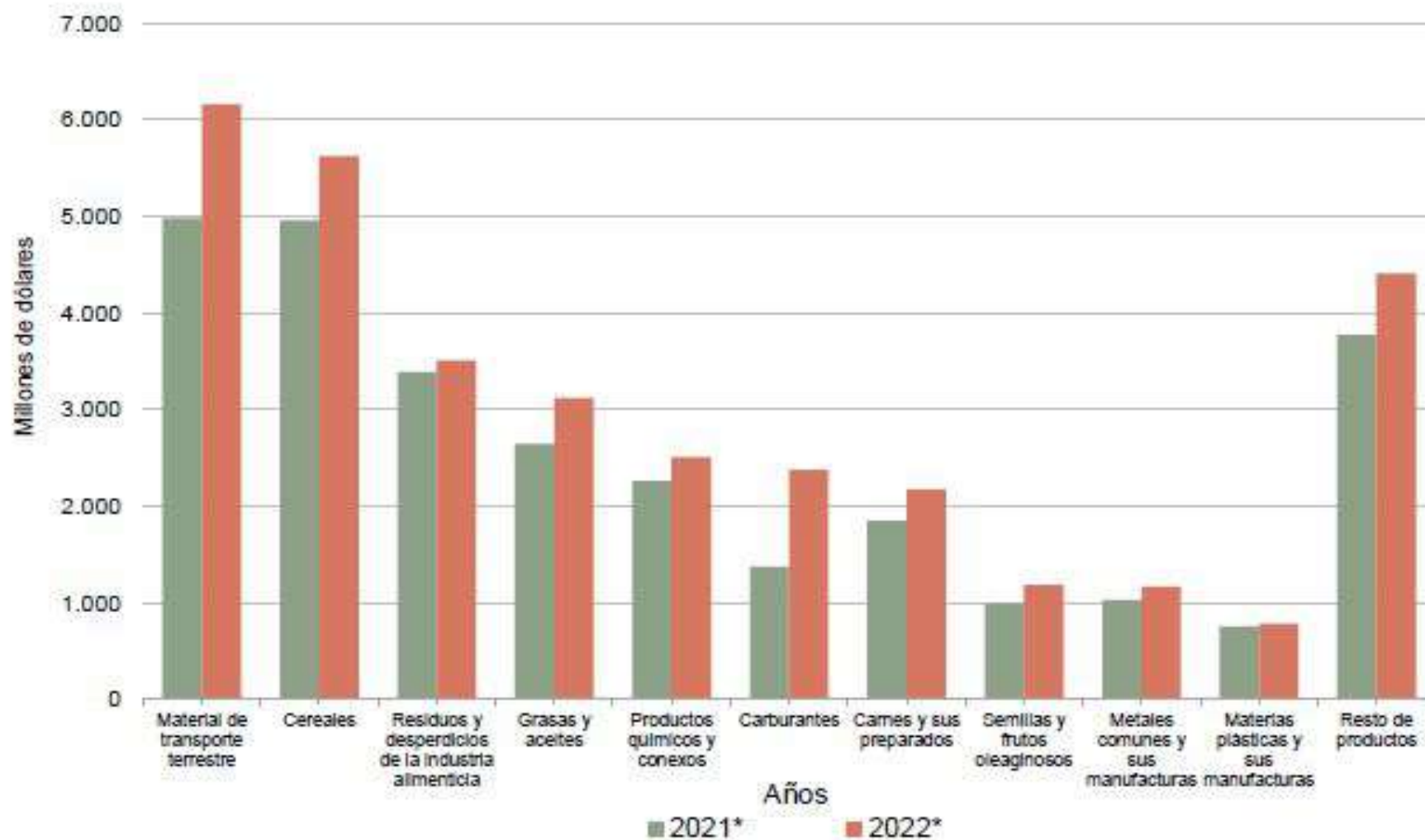
Las exportaciones con origen en la provincia de Buenos Aires
ascienden a 33.025 millones de dólares

Exportaciones 2022

Exportaciones PBA		
Rubro	Millones de dólares	Participación en total Nación (%)
Productos primarios	7.285 (22,1%)	30,5%
Manufacturas de origen agropecuario	10. 582 (32,1%)	31,9%
Manufacturas de origen industrial	11.690 (35,5%)	50,7%
Combustible y energía	3.415 (10,4%)	40,7%
Total	33.972	37,3%

Exportaciones 2022 - principales rubros

Provincia de Buenos Aires, principales subrubros de grandes rubros. Años 2021-2022



Exportaciones de la Provincia de Buenos Aires

Acumulado a diciembre de cada año - en millones de USD



La cantidad exportada en toneladas descendió en 2,8% en el 2022.

El crecimiento es producto de aumento de precios y del aumento de exportación de energía por el contexto europeo



BALANCE PBA

FALTA DE
CRITERIO Y
UN PLAN

NO HAY UNA
VISIÓN
INTEGRAL

GIGANTE
INVERTEBRADO
PERO CON
POCA
GRAVITACIÓN
POLÍTICA

PROVINCIA
DESIGUAL

MÁS DE LA
MITAD DE
LOS POBRES
DEL PAÍS



25 Regiones Educativas



12 Zonas Viales



12 Regiones Sanitarias



14
Superintendencias de
Seguridad regionales



20/21 Departamentos
Judiciales



46 Delegaciones
regionales de Trabajo



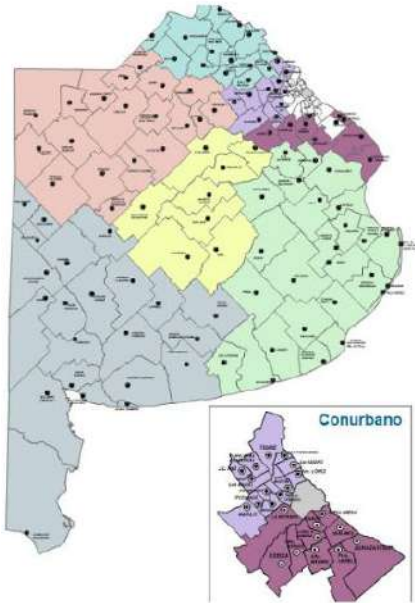
8 Secciones Electorales



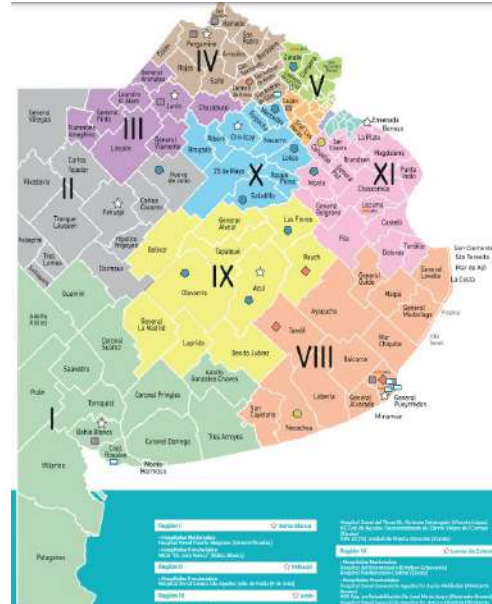
60%
Personas pobres del País

62,4 %
Personas indigentes del País

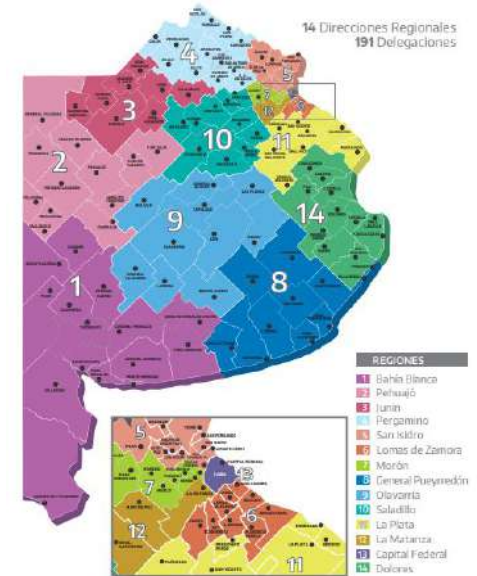
Secciones Electorales (8)



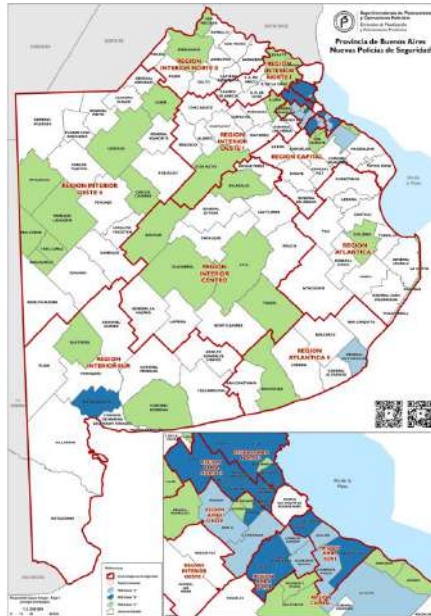
Regiones Sanitarias (12)



IOMA (14)



Superintendencias de Seguridad (14)



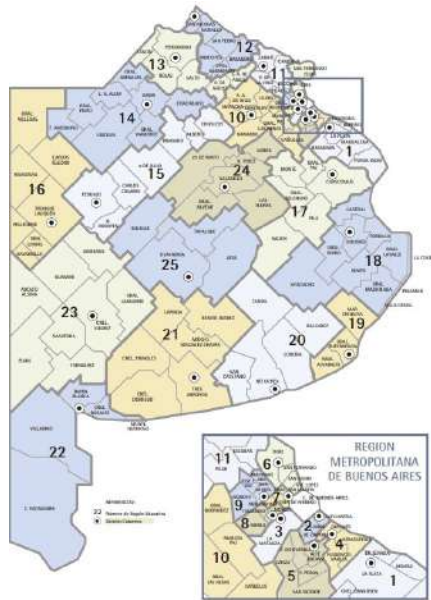
Departamentos Judiciales (21)



Ministerio de las Mujeres (8)



Regiones Educativas (25)

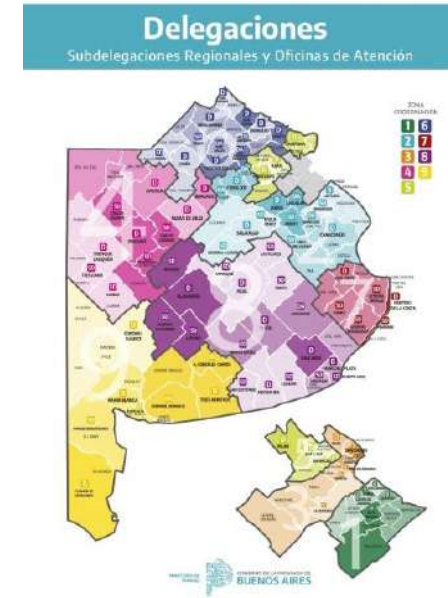


Regiones Culturales (14)

REGIONES CULTURALES

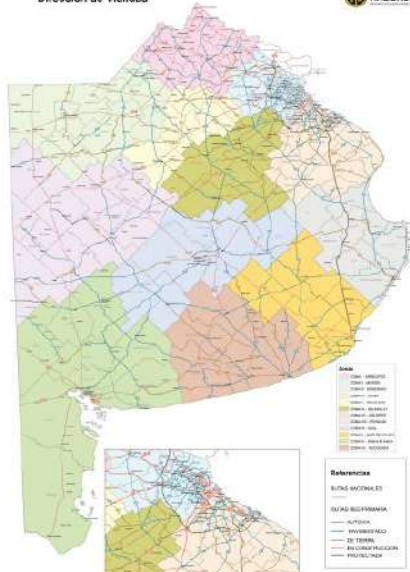


Delegaciones de Trabajo y Empleo (9)



Zonas Viales (12)

Rutas de la Provincia de Buenos Aires
Dirección de Vialidad



LAS TIERRAS
DE MAYOR
CALIDAD Y
FERTILIDAD
DE LA
ARGENTINA

ENORME
POTENCIAL
PARA
DESARROLLAR

COMPOSICIÓN
HETEROGÉNEA
EN CANASTA DE
EXPORTACIONES

LA PROVINCIA
ES EL
CORAZÓN
PRODUCTIVO
DE LA
ARGENTINA



36%

Producto
Bruto
nacional

37,3%

Exportaciones

37%

Comercio
Interior

50,7%

De las exportaciones de
origen industrial del país



Productora:
Trigo - Girasol -



Productora:
Maíz - Soja



Productora:
Leche



FODA PBA

Fortalezas, oportunidades, debilidades y amenazas

•• Fortalezas

- Ppal potencia Industrial de Arg
- Prod. Agropec/Agroind
- Puerto Bahía Blanca
- Turismo

Heterogeneidad productiva
Diversidad
Potencial productivo enorme

•• Oportunidades

- Potencial productivo
- Bioenergía
- Turismo rural, gastronómico, deportivo, etc.
- Industria minera no metalífera

Turismo
Servicios basados en el conocimiento
Conexión con Vaca Muerta
Agroindustria

•• Amenazas

- Estabilidad fiscal y jurídica
- Reglas poco claras
- Libertad cambiaria

Macroeconomía
Legislación laboral nacional
Coparticipación/aportes discrecionales

•• Debilidades

- Rec. Humanos calificados
- Falta de visión estratégica
- Logística, Conectividad, Electricidad, Inundaciones
- Inseguridad, Caminos rurales

Desorden
Burocracia
Sin planificación
Sin políticas de estado
Falta de infraestructura productiva
Situación socioeconómica

Lo que está ante nuestros ojos

Sector agropecuario

Sector industrial

Servicios basados en el conocimiento

Turismo

Minería no metálica

Pesca

Pymes

Lo que todavía no está ante nuestros ojos

PBA Startups

Petróleo

Servicios audiovisuales

Hidrógeno verde

Bioenergía

Genética Animal

Tecnología en Semillas

Economía de Servicios
